

04.05.2020

## Dzień dobry DZIECI! Hello KIDS!

### How are you today?

- Zaczynamy nasze spotkanie wesołą zabawą *Simon Says*. Zabawa polega na tym, że wykonujecie wszystkie polecenia tylko wtedy, gdy słyszycie słowa *Simon says* np. *Simon says – jump!* - wtedy skaczecie. Jeżeli kotek powie tylko polecenie *Jump!* - to nie ruszajcie się. Powodzenia!

<https://www.youtube.com/watch?v=lob3Q7TKmQQ>

Temat zajęć: My town – miejsca w mieście.




Cele:


- wprowadzenie nazw obiektów znajdujących się w mieście
- utrwalenie wyrazów nazywających członków rodziny


### Witajcie 3 i 4-latki!


- Odpowiedzcie na pytania:
  - Co to jest miasto? Z czym kojarzy się Wam to słowo? Spróbujcie wymienić jak najwięcej słów związanych z miastem. Może ja zacznę. Miasto to taki teren, duży obszar, na którym mieszka dużo ludzi. Jest tam wiele ulic, skrzyżowań, bloków mieszkalnych i ...Teraz Wasza kolej!
  - Jak nazywa się miasto, w którym znajduje się nasze przedszkole? Oczywiście, że tak – to Połaniec.
- Posłuchajcie piosenki o mieście *Places in the Town* i wykonajcie ćwiczenia:

<https://www.youtube.com/watch?v=ANvk3lbe-fkb>

	<p>Gdy usłyszycie słowo <i>town</i> (miasto) – Clap your hands! (klaszczenie w dłonie).</p>
---	---

	<p>Gdy usłyszycie słowo <i>bank</i> (bank) – Jump! (wykonujecie podskok).</p>
---	---



	<p>Gdy usłyszycie słowo <i>post office</i> (poczta) – <i>Turn around!</i> (wykonujecie obrót).</p>
---	--

	<p>Gdy usłyszycie słowo <i>house</i> (dom) – Stomp your feet! (tupiecie stopami).</p>
---	---

- Na koniec zapraszam do wesołej zabawy *Baby Shark Dance*  
<https://www.youtube.com/watch?v=XqZsoesa55w>

## Witajcie 5 i 6-latki!

- Na początek posłuchajcie piosenki *Where Are You Going?*  
<https://www.youtube.com/watch?v=FxRGkjkVTGA>  
Jakie miejsca odwiedziła dziewczynka w piosence? Spróbujcie je wymienić.
- Teraz popatrzcie na zdjęcia i odpowiedzcie na pytania:

	<p>This is a city. To jest miasto.</p>
	<p>This is a town. To jest miasteczko.</p>

- Czym różni się miasto od miasteczka? Co możemy zobaczyć tylko w dużym mieście? Czego nie ma w miasteczku? Jak wyglądają budynki w dużym mieście, a jak w miasteczku?
- Posłuchajcie nagrania o miasteczku :  
[https://www.youtube.com/watch?v=x39KwsXxl\\_0](https://www.youtube.com/watch?v=x39KwsXxl_0)
- Posłuchajcie nagrania o mieście :  
<https://www.youtube.com/watch?v=dCIwO1flbAg>

Spójrzcie na słowniczek obrazkowy:

bank 	church 	cinema 	gas station 
hospital 	library 	museum 	post office 
restaurant 	school 	supermarket 	theatre 

Aby usłyszeć poprawną wymowę nazw miejsc w mieście, otwórzcie słownik obrazkowy Picture Dictionary:

<https://www.anglomaniacy.pl/townDictionary.htm>

Klikajcie w obrazki, posłuchajcie i powtórzcie wszystkie słowa. Ćwiczenie można wykonać kilka razy.

- Następne zadanie to ćwiczenie z kartą pracy *I spy – town*, którą znajdziecie pod linkiem <https://www.anglomaniacy.pl/pdf/townBG.pdf>.

Porozcinajcie obrazki z miejscami w mieście, literami i cyframi. Możecie ćwiczyć słownictwo na dwa sposoby:

1. Ułóżcie litery A, B, C poziomo, a cyfry pionowo – tak jak na ilustracji. Następnie porozkładajcie obrazki na polach - 1A, 2A, 3A itd. Jedna osoba wybiera pole i mówi, np. I spy – 2B, a druga osoba szuka

właściwego obrazka, nazywa to miejsce w j. angielskim i odwraca go.  
Gra kończy się gdy wszystkie obrazki będą odwrócone.

2. Ułóżcie tylko karteczki z literami i cyframi. Jedna osoba wybiera przedmiot i pole np. 3A- It's a bank. Druga osoba kładzie obrazek w odpowiednim polu.



- Na koniec zapraszam do wesołej zabawy *Baby Shark Dance*  
<https://www.youtube.com/watch?v=j8z7UjET1Is>

**That's all for today. Goodbye!**

<https://www.youtube.com/watch?v=fTZp053gGt4>