

## Dzień dobry Przedszkolaki!

- Witajcie 3 i 4-latki!

Dzisiaj przypomnimy sobie jak nazywają się części ciała w j. angielskim.








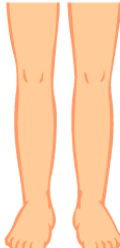
Spójrzcie na obrazki. To nasz kotek Cookie i jego przyjaciółka kangurzyca Lulu.

Przywitajcie się z nimi piosenką *Hello Song*

<https://www.youtube.com/watch?v=JLTfPXNeKtc&list=PLM-2Dc2rKG6Ic7IsIx0zB33AVVz-fVFkc&index=2>



Kotek Cookie ma problem i musi iść do lekarza. Zanim obejrzyście historyjkę *What's the matter, Cookie?* spójrzcie na nasz słowniczek.

It's a body. 	It's an ear. 	It's an eye. 	They're feet 
It's hair. 	It's a hand. 	It's a head 	They're legs. 

Teraz otwórzcie link <https://www.anglomaniacy.pl/bodyDictionary.htm> . Znajdziecie tam słownik online, klikając w obrazki usłyszycie ich angielską wymowę. Spróbujcie powtórzyć wszystkie słowa.

One, two, three, story time for you and me! Zapraszam na historyjkę!

<https://www.youtube.com/watch?v=n4e90nP1xzc>

Odpowiedzcie na pytania:

- Kto był lekarzem?

- Co bolało kotka? Paluszek!

Zapraszam do zabawy z piosenką o małym paluszku pt. *One Little Finger*. Otwórzcie link

<https://www.youtube.com/watch?v=eBVqcTEC3zQ>

- Witajcie 5-latki









Dzisiaj nauczymy się angielskich nazw owoców.







Na początek proponuję Wam owocowy taniec z piosenką *Fruit Juice*

[https://www.youtube.com/watch?v=gN3pn\\_alymA](https://www.youtube.com/watch?v=gN3pn_alymA)

Oto nasz słowniczek.

It's an apple. 	It's a banana. 	It's a cherry. 	They're grapes. 
It's a lemon. 	It's an orange. 	It's a peach. 	It's a pear. 

<p>It's a pineapple.</p> 	<p>It's a plum.</p> 	<p>It's a strawberry.</p> 	<p>It's a watermelon.</p> 
--	---	--	---

Teraz otwórzcie link <https://www.anglomaniacy.pl/fruitsDictionary.htm> . Znajdziecie tam słownik online, klikając w owoce usłyszycie angielską wymowę. Spróbujcie powtórzyć wszystkie słowa.

One, two, three, story time for you and me! Poznajcie Steve'a i Maggie Zapraszam do obejrzenia animacji o owocach <https://www.youtube.com/watch?v=q780dw-1QE8> .

Odpowiedzcie na pytania:

- Maggie, co to za ptak?
- Jakie owoce chciał zerwać Steve?
- Co powstało z owoców?

Na koniec proponuję Wam wesoły taniec *Monkey Banana*. Powodzenia!

<https://www.youtube.com/watch?v=ubmiT8JKeRU>

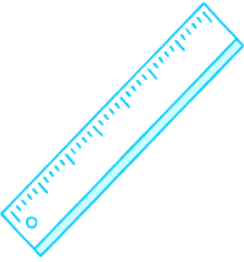











- Witajcie 6-latki

Dzisiaj przypomnimy sobie angielskie nazwy przyborów szkolnych.



Przywitajmy się piosenką *If you're happy*. Spróbujcie zatańczyć razem z dziećmi.

Oto nasz słowniczek – School objects.

It's a ruler. 	They're scissors. 	It's a sharpener. 	It's a tape. 
They're clips. 	They're crayons. 	It's an eraser. 	It's glue. 
It's a paintbrush. 	They're paints. 	It's a pen. 	It's a pencil. 

Teraz otwórzcie link <https://www.anglomaniacy.pl/pencaseDictionary.htm> . Znajdziecie tam słownik online, klikając w obrazki (przybory szkolne) usłyszycie wymowę angielską. Powtórzcie wszystkie słowa. Ćwiczenie możecie wykonać kilka razy.

One, two, three, story time for you and me! Poznajcie Steve'a i Maggie Zapraszam do obejrzenia animacji o przyborach szkolnych.

<https://www.youtube.com/watch?v=F9OdB53UGmA>

Odpowiedzcie na pytania:

- Maggie, co to za ptak?
- Jakiego koloru był długopis, który znalazł Steve?
- Ile przyborów szkolnych leżało na stole obok białego kubka?
- Kim jest Bobby?
- Kto wygrał kosmiczne wyścigi? Kto pierwszy złapał linijkę? Kto pierwszy złapał długopis? Kto pierwszy złapał książkę?

Na koniec posłuchajcie piosenki *Goodbye, See You soon*

<https://www.youtube.com/watch?v=DuwTW6DzObs>

**Dziękuję za wspólną zabawę. Do widzenia Przedszkolaki!**