

13.05.2020

Dzień dobry DZIECI! Hello KIDS! How are you today?

Na początek proponuję Wam wesołą zabawę z piosenką. Jak chcecie się dowiedzieć, o kim będzie ta piosenka musicie odgadnąć zagadkę:

Chłopiec z bajki znany,
z drewna wystrugany.
Kiedy kłamał w głos
strasznie rósł mu nos.

Pinokio



Dokończcie zdanie: Bajka *Pinokio* kojarzy mi się z: świerszcz, pajac...

Spróbujcie wymienić jak najwięcej skojarzeń. Jeżeli nie pamiętacie tej bajki to możecie ją obejrzeć pod linkiem:

<https://www.youtube.com/watch?v=8ZvPS7bElnI>

Can you dance? Yes, I can. (Potrafisz tańczyć? Tak, potrafię.)

Let's dance *The Pinocchio!*

https://www.youtube.com/watch?v=JV-D_K4drsA

Everybody in. (krok do przodu)

Everybody out. (krok do tyłu)

Everybody turn around. (obrót)

Everybody shout. Hey! (zawołaj hej)

Everybody ready. Here we go. (połóż ręce na biodra i maszeruj w miejscu)

Let's do *The Pinocchio*. (pokaż długi nos)

Right arm! (podnieś do góry prawą rękę)

Left arm! (podnieś do góry lewą rękę)

Right leg! (wysuń prawą nogę)

Left leg! (wysuń lewą nogę)

Chin up! (unieś brodę do góry)

Turn around! (obrót)

Sit down! (usiądź)

Witajcie 3 i 4-latki!

Temat: I like numbers!




Cele:

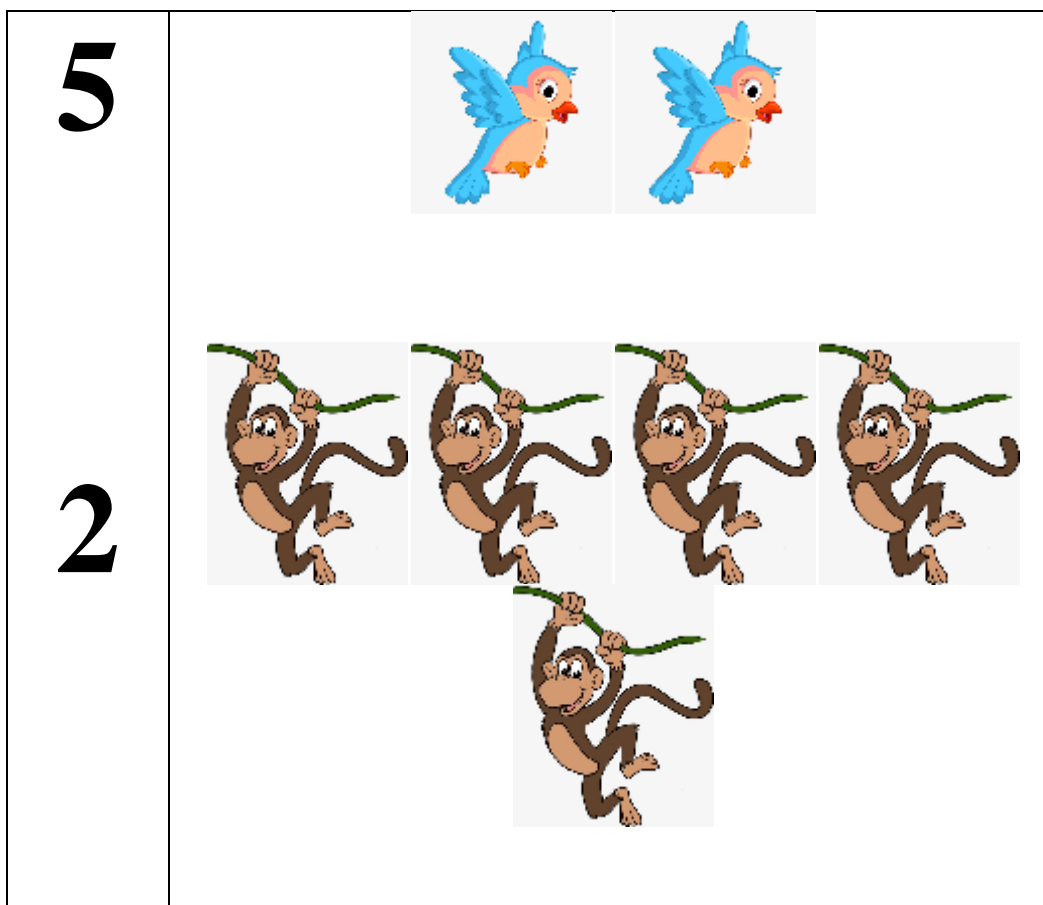
- utrwalenie cyfr 1-5

- Przypomnijcie sobie angielską wymowę cyfr 1-5. Obejrzyjcie animację *Counting 1 to 5*.

<https://www.youtube.com/watch?v=SV6iC34a46w>

W piosence przy każdej cyfrze pojawiały się zwierzątka. Policzcie zwierzątka i połączcie je z odpowiednią cyfrą.

4	
1	
3	



- Posłuchajcie następnej piosenki *I Can Count From 1 to 5*. Liczcie paluszki razem z nagraniem.
<https://www.youtube.com/watch?v=RB6ZWWpykCs>
- Teraz obejrzyjcie animację z serii Steve and Maggie *Counting Numbers for Kids*. Wykonajcie wszystkie czynności razem ze Steve'm: jump – skakać, walk – chodzić, run – biegać.
https://www.youtube.com/watch?v=1zESB_QuCfg
- Na koniec proponuję Wam animację *Baby Shark 1 to 5*.
<https://www.youtube.com/watch?v=7QqOFjFOI4o>

Witajcie **5 i 6**-latki

Temat: Transport – nazwy pojazdów.

Cele:

- utrwalenie nazw pojazdów,
- zachęcanie do smodzielnego śpiewaia piosenek.

Przypomijcie sobie nazwy pojazdów z piosenką *Transportation Song*.


<https://www.youtube.com/watch?v=5L2Aizv2cME>

- Powtórzajcie nazwy pojazdów z *Talking Flashcards*
<https://www.youtube.com/watch?v=ACDZebcb2R0>
- Teraz obejrzyjcie animację z serii *Steve and Maggie Magic Holiday Trip Story* i odpowiedzcie na pytania.

<https://www.youtube.com/watch?v=K7ZJp63pYL0>

- What's colour is the bike? Jakiego koloru jest rower? It's...
- What colour is the car? Jakiego koloru jest samochód? It's...
- What colour is the coach? Jakiego koloru jest autobus? It's...
- What colour is the motorbike? Jakiego koloru jest motocykl? It's..
- What colour is the train? Jakiego koloru jest pociąg? It's...
- What colour is the plane? Jakiego koloru jest samolot? It's...
- Kto poleciał samolotem, Steve czy Maggie?







Pokolorujcie obrazki.



- Obejrzycie *Learn Vehicles for Kids* i poćwiczcie wymowę pytania: *What is it?* (Co to jest?) i odpowiedź: *It's a ...*



https://www.youtube.com/watch?v=7xyyyEK1_bU

<https://www.youtube.com/watch?v=g4bi5O0yvmM>

<p>What is it? I don't know. Let's go! Please, show me! Are you ready? One, two, three! It's a car.</p>	
<p>What is it? I don't know. Let's go! Please, show me! Are you ready? One, two, three! It's a bicycle.</p>	
<p>What is it? I don't know. Let's go! Please, show me! Are you ready? One, two, three! It's a plane.</p>	
<p>What is it? I don't know. Let's go! Please, show me! Are you ready? One, two, three! It's a ship.</p>	
<p>What is it? I don't know. Let's go! Please, show me! Are you ready? One, two, three! It's a fire engine.</p>	
<p>What is it? I don't know. Let's go! Please, show me! Are you ready? One, two, three! It's a motorcycle.</p>	

Narysuj samochód.

Let's Draw A Car


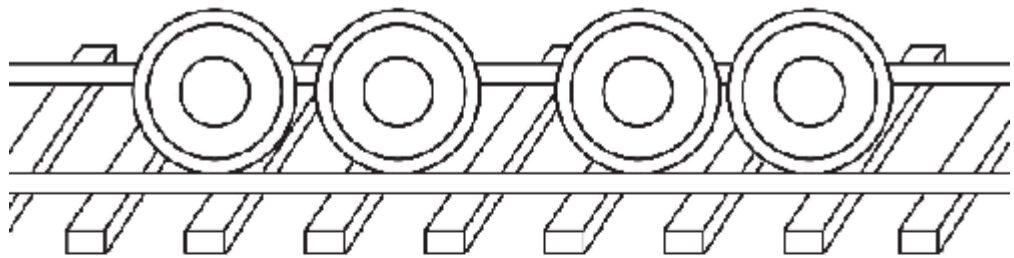


© 2010 by [unreadable]

Narysuj pociąg.

Let's Draw A Train!

name _____



© Maple Leaf Learning

That's all for today! Goodbye Kids!

<https://www.youtube.com/watch?v=PraN5ZoSjiY>

